

Puzzle - vyprosti láhev

Gratulujeme k zakoupení produktu od naší společnosti. Aby Vám puzzle dlouho přinášelo radost a splnilo Vaše očekávání, prostudujte si prosím před používáním následující návod, který poté pečlivě uschovejte pro možnost pozdějšího nahlédnutí. Pokud puzzle někomu půjčíte nebo darujete, vždy mu ho předejte včetně tohoto návodu. Produkt není určen pro komerční použití.




Výchozí pozice.



Správné uspořádání.



Umístěte zámek na láhev a utáhněte uzlem.



Obdélník nasadte na zámek.



Do otvoru nasadte malou kuličku.



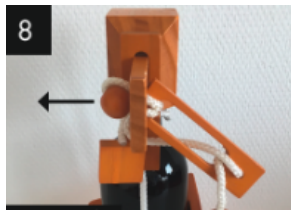
Vytáhněte obdélník uzávěru...



... a otočte dozadu.




Přeneste malou kuličku dopředu...



...a prostrčte obdélník do poloviny otvoru.



Takto by měla skládačka vypadat!



Prostrčte malý čtverec otvorem skrz otvor v obdélníku.

HOTOVO: Skládačka je hotová a láhev uzavřena!

