

JG74763

Návod k obsluze

3-dílná sada kufrů na kolečkách



Vážený zákazníku,
děkujeme, že jste si vybrali náš produkt. Přečtěte si prosím pečlivě návod k použití, před instalací nebo použitím produktu, aby nedošlo k poškození vlivem nesprávného používání. Pokud tento produkt předáte třetím stranám, musíte také předat tento návod k obsluze spolu s produktem.

PŘED POUŽITÍM

Opatrně odstraňte ochrannou fólii z kufru. Fólie je odnímatelná. Začněte tam, kde se již fólie uvolnila. Pokud používáte nůž, dávejte pozor, abyste nepoškodili kufr, protože fólie je velmi tenká.

Příliš silné tlačení na nůž může mít za následek hluboké škrábance.

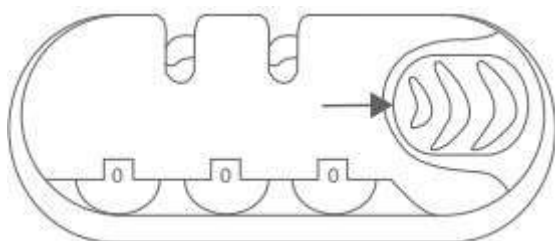
POZOR! Uskladněte ochrannou fólii mimo dosah dětí, abyste zabránili riziku udušení.

POUŽITÍ

Nastavení kombinace číselného zámku

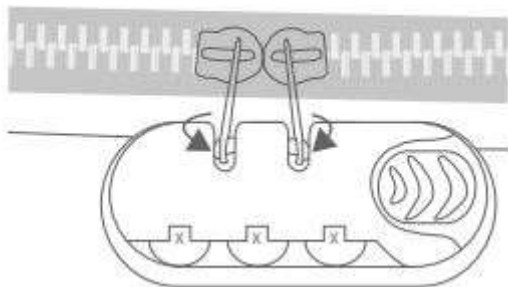
Továrně nastavená číselná kombinace je 0-0-0. Nastavte libovolnou kombinaci svých osobních čísel následovně:

- Před nastavením se ujistěte, že číslice jsou ve výchozí poloze 0-0-0.
- Stiskněte tlačítko pro otevření ve směru šipky a podržte jej, dokud není nastavena kombinace vašich osobních čísel.
- Otáčením číselných koleček nastavte kombinaci osobních čísel, např. 1-2-3.
- Uvolněte otevírací tlačítko. Vaše kombinace osobních čísel byla nyní úspěšně nastavena.
- Poznamenejte si svoji číselnou kombinaci.



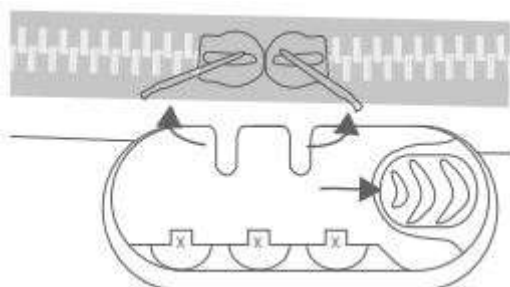
Uzavření a uzamčení kufru

- Nastavte kombinaci svých osobních čísel.
- Zaklapněte stahováky zipu do zajišťovacího zařízení.
- Otáčením číselníků upravte čísla. Kufř je nyní uzamčen.



Odmčení a otevření kufru

- Nastavte kombinaci svých osobních čísel.
- Stisknutím tlačítka pro otevření ve směru šipky uvolněte zip ze zajišťovacího zařízení.
- Uvolněte tlačítko pro otevření.



Produkt je dodáván v jednom balíku.