

## Návod na obsluhu a údržbu 3D LED lampa – Vánoční sáně Obj. číslo SA099



Výrobce a dovozce: Steen QOS, s.r.o., Bor 3, Karlovy Vary  
**PLASTOVÝ OBAL ODSTRANĚTE Z DOSAHU DĚTÍ, HROZÍ NEBEZPEČÍ  
UDUŠENÍ!**

### Upozornění:

Před užitím tohoto výrobku prostudujte tento návod a držte se všech bezpečnostních pravidel a provozních instrukcí.

**Tento výrobek je určen pro hobby a kutilské, domácí používání, nejedná se o profesionální řadu!**

Původní návod k použití.

## PŘEDSTAVENÍ

Vaše nové 3D LED osvětlení jistě uspokojí Vaše očekávání. Je vyrobeno pod nejpřísnějšími standardy kvality HORNEET tak, aby splňovalo vysoká kritéria na spolehlivý a výkonný provoz.

Zjistíte, že se Vaše nové vánoční osvětlení lehce obsluhuje a poskytuje bezpečný provoz.



**UPOZORNĚNÍ:** Před použitím Vašeho nového výrobku si pečlivě přečtěte tento Návod na obsluhu a údržbu. Věnujte zvláštní pozornost všem UPOZORNĚNÍM a VAROVÁNÍM. Při vývoji tohoto nářadí byla věnována velká pozornost bezpečnosti, provozu a spolehlivosti, s ohledem na jednoduchou údržbu a provoz.

## BEZPEČNOSTNÍ INFORMACE

- Osvětlení nepoužívejte v nerozbaleném stavu (v krabici).
- Zabraňte styku s vodou, chraňte před vlhkostí!
- Pokud výrobek nepoužíváte nebo při jakékoliv manipulaci odpojte adaptér z elektrické sítě.
- Vyhněte se poškození izolace vodičů. Nezasahujte nijak do elektroinstalace výrobku.
- Ujistěte se, že žárovka není ničím zakrytá.
- Zajistěte dostatečné proudění vzduchu kolem LED osvětlení.
- Na osvětlení nenapojujte další světlo ani jiné elektrické komponenty.
- Používejte pouze s příslušenstvím dodaným k výrobku.
- V případě poruchy kontaktujte svého prodejce.
- Uchovejte tyto informace pro další použití.

## POSTUP ZAPOJENÍ

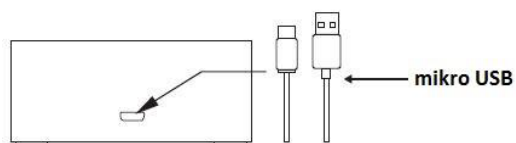


### Obsah balení:

- 1 ks 3D LED akrylové osvětlení
- 1 ks základna
- 1 ks 5V USB kabel

### 1. Napájení

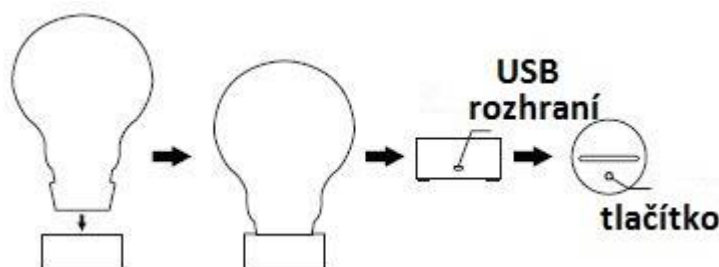
USB kabel 5V připojte k počítači nebo adaptéru.



### 2. Provoz

- Vložte akrylové LED osvětlení do základny a připojte zdroj napájení (USB kabel).
- Stisknutím tlačítka můžete přepínat mezi různými barvami nebo režimy blikajících barev.

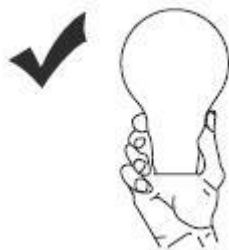
Změna světla: červená → zelená → modrá → bílá → žlutá → azurová → fialová



### 3. Nedotýkat se LED osvětlení!

Nedotýkejte se povrchu akrylového osvětlení, abyste se vyhnuli jeho možnému znečištění, které by mohlo ovlivnit výslednou 3D iluzi.

LED osvětlení uchopte takto:  
(za užší/profilové strany)



## ZÁRUČNÍ PODMÍNKY SHARKS

Záruční list patří k prodávanému výrobku odpovídajícího čísla jako jeho nedílná součást. Ztráta originálu záručního listu bude důvodem k neuznání záruční opravy. Na výrobky je zákazníkovi (soukromé osobě) poskytována **záruční doba 24 měsíců** ode dne nákupu. Pro firemní zákazníky (IČO) je poskytována záruční doba 12 měsíců ode dne nákupu.

V záruční době autorizovaný servis Sharks bezplatně odstraní veškeré vady produktu způsobené výrobní závadou nebo vadným materiálem. Výrobce garantuje zachování odpovídajících funkčních vlastností nářadí a jeho bezpečný provoz pouze v případě realizace všech servisních zásahů na nářadí v autorizovaném servisu.

#### Záruka zaniká v těchto případech:

- jedná-li se o přirozené opotřebení funkčních částí výrobku v důsledku používání výrobku;
- výrobek byl používán v rozporu s návodem k obsluze;
- závada vznikla nepřípustným zásahem do výrobku (včetně zásahu a úprav neautorizovaným servisem);
- poškození bylo způsobeno vnějšími vlivy, například znečištěním, vystavením výrobku nevhodným povětrnostním podmínkám;
- výrobek je mechanicky poškozen vinou uživatele, dle posouzení servisního střediska běžná údržba výrobku, např. promazání, vyčištění stroje není považována za záruční opravu.

#### Servis ČR:

Servis Sharks, telefonní čísla: +420774335397; +420774416287; +420731613899

Adresa: Steen QOS, s.r.o., Vojkovice 58, 362 73

E-mail: servis@sharks-cz.cz; reklamace@sharks-shop.cz

Reklamací uplatňujte u svého obchodníka, případně předejte výrobek přímo do servisu (nejlépe v originálním balení Sharks a se všemi potřebnými podklady pro posouzení reklamace – kopie kupního dokladu a vyplněný reklamační list).

Po obdržení kompletního výrobku v nerozloženém stavu posoudí servis oprávněnost reklamace. Případné záruční opravy potvrdí servis do záručního listu, který je součástí tohoto manuálu.

Záruční lhůta se prodlužuje o dobu od převzetí reklamace servisem (obchodníkem) po odevzdání opraveného výrobku zpět zákazníkovi. Dovozce si vyhrazuje 30 dnů k posouzení reklamace z hlediska nároku na bezplatnou opravu (náhradu) v rámci záruky. Prodávající je povinen při prodeji seznámit kupujícího s obsluhou výrobku, výrobek předvést a řádně vyplnit záruční list.



Tento produkt nevhazujte do komunálního směsného odpadu. Spotřebitel je povinný odevzdat toto zařízení na sběrném místě, kde se zabezpečuje recyklace elektrických nebo elektronických zařízení. Další informace o separovaném sběru a recyklaci získáte na místním obecním úřadě, firmě zabezpečující sběr vašeho komunálního odpadu nebo v prodejně, kde jste produkt koupili.

<b>Záruční list</b> Záručný list/Karta garancvina Jótállási levél/Garantieschein	<div data-bbox="603 219 1374 405">1.oprava</div> <div data-bbox="603 405 1374 613">2.oprava</div> <div data-bbox="603 613 1374 822">3.oprava</div>
<b>Výrobek</b> Výrobok	Typ/Serie Typ/Serie
<b>Razítko/podpis</b> Pečiatka a podpis	
<b>Datum</b> Dátum	<b>Číslo výrobku</b>

# Prohlášení o shodě ES

## EC Declaration of Conformity

My:

Steen QOS, s.r.o.,  
Bor 3, 360 01, Karlovy Vary;  
IČ: 279 729 41

prohlašujeme na svou výlučnou odpovědnost, že

výrobek: **3D LED lampa – Vánoční sáně**  
typ: **SA098** (HB-5V-100/10/10; TH4)

zařízení určené jako vnitřní dekorativní osvětlení pro soukromé použití, na které se toto prohlášení vztahuje, je za podmínek obvyklého použití bezpečný a je ve shodě s následujícími technickými předpisy:

### Evropské harmonizované normy:

EN 55015:2006+A1:2007+A2:2009  
EN 55022:2010  
EN 55024:2010  
EN 61000-3-2:2006+A1:2009+A2:2009  
EN 61000-3-3:2008  
EN 61547:2009

### a těmito směrnici NV a čísla směrnic EU:

NV č. 117/2016 Sb., v platném znění 2014/30/EU  
NV č. 176/2008 Sb., v platném znění 2006/42/ES  
NV č. 481/2012 Sb., v platném znění 2011/65/EU  
NV č. 1/2008 Sb., v platném znění 2006/25/ES

Vydáno v Karlových Varech dne 11. 8. 2017.

Jméno: Jan Beneš  
Funkce: jednatel

**STEEN QOS s.r.o.**  
Bor 3  
360 01 Karlovy Vary  
IČ: 27972941 DIČ: CZ27972941  
Tel: +420 737 475 898



## Návod na obsluhu a údržbu 3D LED lampa – Vianočné sane Obj. číslo SA099



Výrobca a dovozca: Steen QOS, s.r.o., Bor 3, Karlovy Vary, Česká republika

Plastový obal **ODSTRÁŇTE Z DOSAHU DETÍ**, hrozí nebezpečenstvo udusení!

**Upozornenie:**

Pred užitím tohto výrobku preštudujte tento návod a držte sa všetkých bezpečnostných pravidiel a prevádzkových inštrukcií.

**Tento výrobok je určený pre hobby a kutilské používanie, nejedná sa o profesionálnu radu!**

Návod je preložený z pôvodného návodu na použitie.

## PREDSTAVENIE

Vaše nové 3D LED osvetlenie určite uspokojí vaše očakávania. Je vyrobené pod najprísnejšími štandardmi kvality HORNEET tak, aby spĺňalo vysoké kritéria na spoľahlivý a výkonný prevádzka. Zistíte, že sa Vaše nové vianočné osvetlenie ľahko obsluhuje a poskytuje bezpečnú prevádzku.

### UPOZORNENIE



Pred použitím Vášho nového výrobku HORNEET si starostlivo prečítajte tento Návod na obsluhu a údržbu. Venujte zvláštnu pozornosť všetkým UPOZORNENÍM a varovaním. Pri vývoji tohto náradia bola venovaná veľká pozornosť bezpečnosti, prevádzky a spoľahlivosti, s ohľadom na jednoduchú údržbu a prevádzku.

## BEZPEČNOSTNÉ INFORMÁCIE

- Osvetlenie nepoužívajte v nerozbalenom stave (v krabici).
- Zabráňte styku s vodou, chráňte pred vlhkosťou!
- Ak výrobok nepoužívate alebo pri akejkoľvek manipulácii odpojte adaptér z elektrickej siete.
- Vyhnite sa poškodeniu izolácie vodičov. Nezasahujte nijako do elektroinštalácie výrobku.
- Uistite sa, že žiarovka nie je ničím zakrytá.
- Zaisťte dostatočné prúdenie vzduchu okolo LED osvetlenie.
- Na osvetlenie nenapájajte ďalšie svetlo ani iné elektrické komponenty.
- Používajte len s príslušenstvom dodaným k výrobku.
- V prípade poruchy kontaktujte svojho predajcu.
- Uchovajte tieto informácie pre ďalšie použitie.

## POSTUP ZAPOJENIA

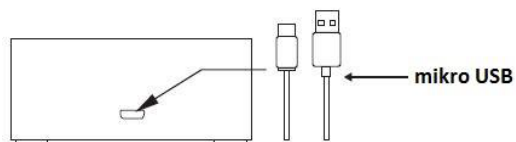


### Obsah balenia:

- 1 ks 3D LED akrylovej osvetlenie
- 1 ks základňa
- 1 ks 5V USB kábel

### 1. Napájanie

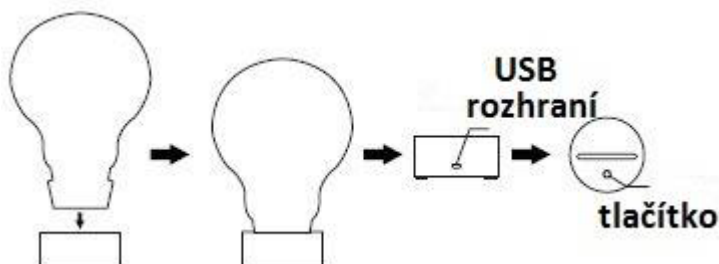
USB kábel 5V pripojte k počítaču alebo adaptéru.



### 2. Prevádzka

- Vložte akrylové LED osvetlenie do základne a pripojte zdroj napájania (USB kábel).
- Stlačením tlačidla môžete prepínať medzi rôznymi farbami alebo režimmi blikajúcich farieb.

Zmena svetla: červená → zelená → modrá → biela → žltá → azúrová → fialová



### 3. Nedotýkať sa LED osvetlenie!

Nedotýkajte sa povrchu akrylového osvetlenie, aby ste sa vyhli jeho možnému znečisteniu, ktoré by mohlo ovplyvniť výslednú 3D ilúziu.

LED osvetlenie uchopte takto:  
(Za uššie / profilové strany)



## ZÁRUČNÉ PODMIENKY SHARKS

Záručný list patrí k predávanému výrobku zodpovedajúceho čísla ako jeho neoddeliteľná súčasť. Strata originálu záručného listu bude dôvodom k neuznaniu záručnej opravy. Na výrobky je zákazníkovi (súkromnej osobe) poskytovaná záručná doba 24 mesiacov odo dňa nákupu. Pre firemných zákazníkov je poskytovaná záručná doba 12 mesiacov odo dňa nákupu.

V záručnej dobe autorizovaný servis Sharks bezplatne odstráni všetky vady produktu spôsobené výrobnou závadou alebo chybným materiálom. Výrobca garantuje zachovanie zodpovedajúcich funkčných vlastností náradia a jeho bezpečnú prevádzku iba v prípade realizácie všetkých servisných zásahov na náradí v autorizovanom servise.

Záruka zaniká v týchto prípadoch:

- ak ide o prirodzené opotrebovanie funkčných častí výrobku v dôsledku používania stroja;
- výrobok bol používaný v rozpore s návodom na obsluhu;
- závada vznikla neprípustným zásahom do výrobku (vrátane zásahu a úprav neautorizovaným servisom);
- poškodenie bolo spôsobené vonkajšími vplyvmi, napríklad znečistením, vystavením stroja nevhodným poveternostným podmienkam;
- výrobok je mechanicky poškodený vinou užívateľa, podľa posúdenia servisného strediska bežná údržba výrobku, napr. premazanie, vyčistenie stroja nie je považovaná za záručnú opravu.

Reklamáciu uplatňujte u svojho obchodníka, prípadne odovzdajte výrobok priamo do servisu (najlepšie v originálnom balení Sharks) so všetkými potrebnými podkladmi. Po obdržaní kompletného výrobku v nerozloženom stave posúdi servis oprávnenosť reklamácie. Prípadné záručné opravy potvrdí servis do záručného listu, ktorý je súčasťou tohto manuálu českej verzie.

Záručná lehota sa predlžuje o čas od prevzatia reklamácie servisom (obchodníkom) po odovzdaní opraveného výrobku späť zákazníkovi. Dovožca si vyhradzuje 30 dní na posúdenie reklamácie z hľadiska nároku na bezplatnú opravu (náhradu) v rámci záruky.

Predávajúci je povinný pri predaji zoznámiť kupujúceho s obsluhou výrobku, výrobok predviesť a riadne vyplniť záručný list.



Tento produkt nevyhadzujte do komunálneho zmiešaného odpadu. Spotrebiteľ je povinný odovzdať toto zariadenie na zbernom mieste, kde sa zabezpečuje recyklácia elektrických alebo elektronických zariadení. Ďalšie informácie o separovanom zbere a recyklácii získate na miestnom obecnom úrade, firme zabezpečujúcej zber vášho komunálneho odpadu alebo v predajni, kde ste výrobok kúpili.



# Vyhlásenie o zhode ES

## EC Declaration of Conformity

my:

Steen QOS, s.r.o.,  
Bor 3, 360 01, Karlovy Vary; ČR  
IČ: 279 729 41

vyhlasujeme na svoju výlučnú zodpovednosť, že

výrobok: **3D LED lampa – Vianočné sane**  
typ: **SA098** (HB-5V-100/10/10; TH4)

zariadenie určené ako vnútorné dekoračné osvetlenie na súkromné použitie, na ktoré sa toto vyhlásenie vzťahuje, je za podmienok obvyklého použitia bezpečný a je v zhode s nasledujúcimi technickými predpismi:

### **Európske harmonizované normy:**

EN 55015:2006+A1:2007+A2:2009  
EN 55022:2010  
EN 55024:2010  
EN 61000-3-2:2006+A1:2009+A2:2009  
EN 61000-3-3:2008  
EN 61547:2009

### **a týmito smernicami EÚ:**

2014/30/EU  
2011/65/EU  
2006/42/EC  
2006/25/EC

Vydané v Karlových Varoch dňa 11. 8. 2017.

Meno: Jan Beneš  
Funkcia: konateľ

**STEEN QOS s.r.o.**  
Bor 3  
360 01 Karlovy Vary  
IČ: 27972941 DIČ: CZ27972941  
Tel.: +420 737 475 898



**Instructions for operation and maintenance  
3D LED Lamp – Christmas sleigh  
Ordering number SA099**



**Producer and importer for EU: Steen QOS, s.r.o., Bor 3, Karlovy Vary, Czech Republic**

**PLASTIC/CARDBOARD PACKAGING KEEP OUT OF REACH OF CHILDREN,  
RISK OF SUFFOCATION**

**Note:**

**Read and note instructions and follow the safety instructions and operating instructions before using the tool.**

**This product is for hobby and home improvement and it is not profi series!**  
**These instructions are translated of the original instructions for use.**

## PERFORMANCE

Your new 3D LED lights Horneet surely satisfy your expectations. It is manufactured under the strictest quality standards HORNEET to meet the high criteria for reliable and efficient operation.

You'll find that your new Christmas lights easy to operate and provides safe operation. And if you give proper care, will provide reliable operation for a long time.



## NOTICE

Before using your new product HORNEET read these instructions on operation and maintenance. Pay special attention to all warnings and cautions.

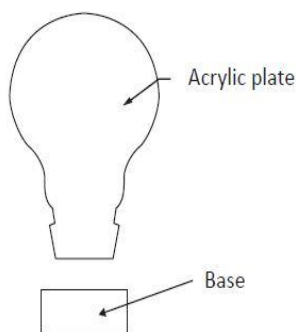
HORNEET Your product has many features to make your work easier and faster.

During the development of this tool has been paid great attention to safety, operation and reliability with regard to simple maintenance and operation.

## FOR SAFE USE

- Do not operate this set in the box
- Do not operate in moist or very humid conditions
- Disconnect from the mains when not in use
- Avoid damage to the wiring insulation
- Please ensure that the lamps are not completely covered
- Ensure adequate airflow around each lamp
- Do not connect this set electrically to another set
- Do not use unless all lamps are working
- For use only with adaptor supplied. Do not connect directly to mains supply.
- Ensure correct connection (polarity) connector from the LED chain to the adapter
- If light chain is damaged, light set should be scrapped
- Please keep this information for future reference

## Instruction Manual



Included in the package:

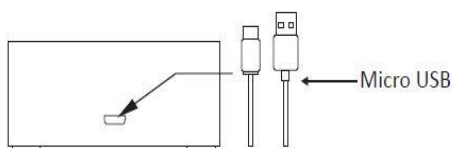
Acrylic Plate X 1

Base X 1

5V USB cable X 1

### 1. Power

A) By 5V USB cable connect to PC or adaptor.

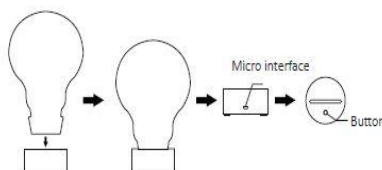


### 2. Operation

A) Insert the acrylic plate into the base, and connect the power source (USB cable).

B) Press button to toggle between different color or the flashing colors mode.

Light change: red → green → blue → white → yellow → cyan → purple



3. Do not touch the acrylic plate surface with your fingers like this to avoid print marks on the plate which may affect the 3D illusion.



4. Please hold the acrylic plate like this.



Remark: Please use the soft cloth to clean the acrylic if there is mark on the surface.

## Warranty Sharks

Warranty certificate belongs to the product sold corresponding number as its integral part. The loss of the original warranty card will be grounds for non-recognition of warranty repairs. On the Products is warranty period for the customer (private person) 24 months from the date of purchase. For a business customer is warranty period 12 months from the date of purchase.

During the warranty period Sharks authorized service charge will eliminate any product defects due to manufacturing defects or faulty material.

The manufacturer guarantees the preservation of adequate functional properties of the tool and its safe operation only in case of realization of servicing tool Dealership.

### **The guarantee does not cover:**

- Components that are subject to natural wear and tear caused by use in accordance with operating instructions
- Defects in the tool caused by non-compliance with the operating instructions
- Tools to which changes or additions have been made.
- Defects in the tool caused by instructions, improper use, abnormal environmental conditions, inappropriate operating conditions, overload or insufficient servicing or maintenance.

The guarantee submit to the retailer or to the authorised service Sharks in original package and with the copy sales receipt and completed complaints card.

After receipt complete product (in folded state) service assess legitimate complaint.

Possible warranty repair service will confirm to the warranty certificate, which is part of this manual.

The warranty period is extended for the period from receipt of the complaint service (dealer) after handing over the repaired product back to the customer. Importer reserves 30 days to assess the claim in terms of entitlement to free repair (replacement) under warranty. When selling is the seller obligated to inform the buyer Valet product, showcase product and properly fill out the warranty card.



Waste electrical products should not be disposed of with household waste. Please recycle where facilities exist. Check with your Local Authority or retailer for recycling advice.

# EC Declaration of Conformity

We:

Steen QOS, Ltd.,  
Bor 3, 360 01, Karlovy Vary; CZE  
ID: 279729 41

declare on their sole responsibility that

Product: **3D LED Lamp – Christmas sleigh**  
Type: **SA098** (HB-5V-100/10/10; TH4)

Equipment designed as indoor decorative lighting for private use to which this declaration relates, is under common conditions safe and complies with the following technical regulations:

**European harmonized standards:**

EN 55015:2006+A1:2007+A2:2009  
EN 55022:2010  
EN 55024:2010  
EN 61000-3-2:2006+A1:2009+A2:2009  
EN 61000-3-3:2008  
EN 61547:2009

**and these EU directives:**

2014/30/EU  
2011/65/EU  
2006/42/EC  
2006/25/EC

Issued in Karlovy Vary/Czech Republic on 11. 8. 2017.

Name: Mr. Jan Beneš, SEO

**STEEN QOS s.r.o.**  
Bor 3  
360 01 Karlovy Vary  
IČ: 27972941 DIČ: CZ27972941  
Tel: +420 737 475 898



**Instrukcje obsługi i konserwacji  
3D światła – Boże Narodzenie Sanki  
Numer zamówienia SA099**



**Producent i importer: Steen QOS, s.r.o., Bor 3, Karlovy Vary, CZE  
OPAKOWANIA PLASTIKOWE Z DALA OD DZIECI, NIEBEZPIECZEŃSTWO  
UDUSZENIA SIĘ !**

**Uwaga:**

**Przed użyciem tego produktu należy przeczytać niniejszą instrukcję i przestrzegać wszystkich zasad bezpieczeństwa i instrukcji obsługi.**

**Produkt ten przeznaczony jest do użytku dla hobby , nie jest profesjonalny serii!**

**Instrukcja jest przetłumaczony z oryginalnej instrukcji obsługi.**

## WYSTĘPY

Szanowny kliencie, dziękujemy za okazanie i wabór produktu Horneet. Niniejsza instrukcja obsługi jest integralną częścią produktu.



**UWAGA:** Zawarte są w niej istotne zalecenia dotyczące eksploatacji i obsługi produktu. Przekazując produkt innemu użytkownikowi, należy przekazać mu także instrukcję obsługi. Instrukcję należy zachować, aby móc z niej skorzystać w dowolnym momencie!

## OSTRZEŻENIA

- Nie wolno załączać łańcucha świetlnego znajdującego się w opakowanie (nierozplątanego).
- Nie wolno zanurzać zasilacza w wodzie ani wystawiać na deszcz lub działanie wilgoci.
- Podczas wykonywania jakichkolwiek czynności związanych z zasilaczem, należy odłączyć go od sieci elektrycznej.
- Nie wolno interwować w obwody elektryczne produktu.
- Upewnij się, że żarówki nie są objęte niczego.
- Zapewnienie odpowiedniego przepływu powietrza wokół każdej żarówki.
- Nie wolno podłączać do łańcucha dodatkowych źródeł światła.
- Produkt należy używać w połączeniu ze źródłem zasilania (zasilaczem) znajdującym się w opakowaniu.
- Należy zwrócić szczególną uwagę na prawidłowe połączenie (biegunowość) łańcucha świetlnego LED z zasilaczem.
- Gdy łańcuch jest uszkodzony, nie wolno wyjmować z niego żarówek ani samemu go naprawiać. Czynności te należy zlecić wykwalifikowanemu serwisowi.
- Zachowaj te informacje do wykorzystania w przyszłości.
- Ten produkt nie jest zabawką. Przechowywać w miejscu niedostępnym dla dzieci i zwierząt.

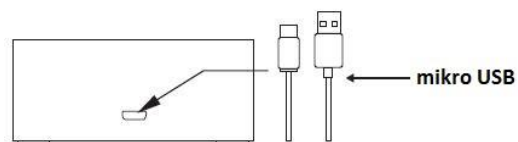
## POŁĄCZENIE PROCEDURA



Zawartość opakowania:  
1x 3D LED oświetlenie akryl  
1x Podstawa  
1x USB kabla 5V

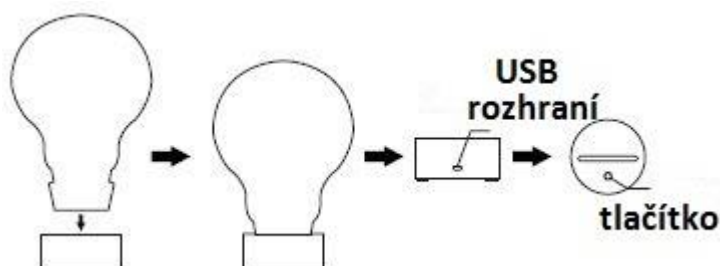
### 1. Zasilanie

USB kabel do komputera lub zasilacza.



### 2. Operacja

A) Put akrylowy oświetlenie LED do bazy i podłącz kabel USB (źródło energii).  
B) Wcisnąć przycisk, aby przełączać się między różnymi trybami migające kolory lub kolory.



Zmiana światła: czerwony → zielony → niebieski → biały → żółty →  
cyjan → fioletowy

### 3. Nie dotykać trzecią oświetlenia LED!

Nie dotykać powierzchni oświetlenia akrylowego, aby uniknąć możliwego zanieczyszczenia, które mogą mieć wpływ na uzyskaną iluzji 3D.

Oświetlenie LED pojąć, co następuje:



## WARUNKI GWARANCJI SHARKS

Karta gwarancyjna należy do sprzedawanego produktu odpowiadającego liczbę jako jej integralną część. Utrata oryginalnej karty gwarancyjnej będzie podstawą do nieuznania napraw gwarancyjnych. Na produktach klient (osoba prywatna) pod warunkiem, okres gwarancji wynosi 24 miesiące od daty zakupu. Dla klientów korporacyjnych (REGON) jest okres gwarancji wynosi 12 miesięcy od daty zakupu.

Podczas okresu gwarancyjnego Rekiny upoważnione Opłata wyeliminować wszelkie wady produktu z powodu wad produkcyjnych lub wadliwego materiału. Producent gwarantuje zachowanie właściwości funkcjonalne odpowiedniego sprzętu i jego bezpiecznej eksploatacji tylko w przypadku realizacji ASO narzędziowej serwisowanie.

### Gwarancja nie obejmuje:

- Naturalnego zużycia elementów pracujących produktu w trakcie jego normalnego użytkowania.
- Czynności serwisowych związanych ze standardową konserwacją produktu (np. Czyszczenie, wymiana elementów zużywających się podczas normalnego użytkowania itd.).
- Usterek spowodowanych wpływem warunków zewnętrznych (np. warunki atmosferyczne, zapylenie, nieodpowiednie użytkowanie itp.).
- Uszkodzeń mechanicznych powstałych w związku z upadkiem produktu, uderzenia nim itp.
- Szkód powstałych w wyniku nieodpowiedniego obchodzenia się z produktem.

Powrót silnik do kupca ze wszystkimi dokumentami niezbędnymi do oceny wniosku - kopię dowodu zakupu oraz wypełniony list z reklamacją).

Po otrzymaniu kompletnego produktu w stanie nierozłożonego oceni zasadność reklamacji usługi. Każdy serwis gwarancyjny potwierdza certyfikat gwarancyjny, który jest zawarty w tym podręczniku. Gwarancja obejmuje czas od otrzymania reklamacji usługi (dealer) po przekazaniu naprawionego produktu do klienta. Importer zastrzega sobie 30 dni, aby ocenić wniosek pod względem uprawnień do bezpłatnej naprawy (zamiennik) w ramach gwarancji. Sprzedający jest zobowiązany do sprzedaży kupującemu z serwisu produktu, prezentacja produktów i prawidłowo wypełnić kartę gwarancyjną.



Informacje dotyczące utylizacji urządzeń elektrycznych i elektronicznych. Po upływie okresu przydatności do użycia nie wolno wyrzucać produktu do odpadów domowych. Aby dokonać właściwej utylizacji produktu, należy oddać go do wyznaczonego miejsca zbiórki, gdzie zostanie przyjęty nieodpłatnie. Dokonując prawidłowej utylizacji pomagasz zachować cenne zasoby przyrodnicze i wspomagasz prewencję przeciw potencjalnemu negatywnemu wpływowi na środowisko naturalne i ludzkie zdrowie, na co mogłaby mieć wpływ nieprawidłowa utylizacja odpadów. W przypadku nieprawidłowej likwidacji tego rodzaju odpadów może zostać nałożona kara zgodnie z przepisami krajowymi.



# Deklaracja zgodności ES

## EC Declaration of Conformity

My:

Steen QOS, s.r.o.,  
Bor 3, 360 01, Karlovy Vary; CZE  
ID: 279 729 41

deklaruję na własną wyłączną odpowiedzialność, że

produkt: **3D światła – Boże Narodzenie Sanki**  
typ: **SA098** (HB-5V-100/10/10; TH4)

sprzęt przeznaczony do zewnątrz oświetlenie dekoracyjne do użytku prywatnego, do którego odnosi się niniejsza deklaracja, w warunkach bezpiecznych i zgodnie z następującymi przepisami technicznymi normalnego użytkowania:

#### Europejskie normy zharmonizowane:

EN 55015:2006+A1:2007+A2:2009  
EN 55022:2010  
EN 55024:2010  
EN 61000-3-2:2006+A1:2009+A2:2009  
EN 61000-3-3:2008  
EN 61547:2009

#### i dyrektyw EU:

2014/30/EU  
2006/42/EC  
2011/65/EU  
2006/25/EC

Wydany w Carlsbad w dniu 11. 8. 2017.

Imię i nazwisko: Jan Beneš  
Funkcja: Dyrektor generalny

**STEEN QOS s.r.o.**  
Bor 3  
360 01 Karlovy Vary  
IČ: 27972941 DIČ: CZ27972941  
Tel.: +420 737 475 898