



Návod na obsluhu a údržbu Nabíječka baterií Sharks SH 631 Obj. číslo SHK386



Distributor: Steen QOS, s.r.o., Bor 3, Karlovy Vary
Distributor do SR: Sharks Slovakia, s.r.o., Športová 198/61, Hozelec

**PLASTOVÝ OBAL ODSTRÁŇTE Z DOSAHU DĚTÍ, HROZÍ NEBEZPEČÍ
UDUŠENÍ!**

(SK)

**PLASTOVÝ OBAL ODSTRÁŇTE Z DOSAHU DETÍ. HROZÍ NEBEZPEČENSTVO
UDUŠENIA!**

Upozornění:

**Před užitím tohoto výrobku prostudujte tento návod a držte se všech
bezpečnostních pravidel a provozních instrukcí.**

Tento výrobek je určen pro hobby a kutilské používání, nejedná se o PROFI – řadu!

Návod je přeložen z originálu výrobce.

PŘEDSTAVENÍ

Vaše nová SHARKS nabíječka baterií jistě uspokojí Vaše očekávání. Je vyrobena pod nejpřísnějšími standardy kvality SHARKS tak, aby splňovala vysoká kritéria na hobby provoz.

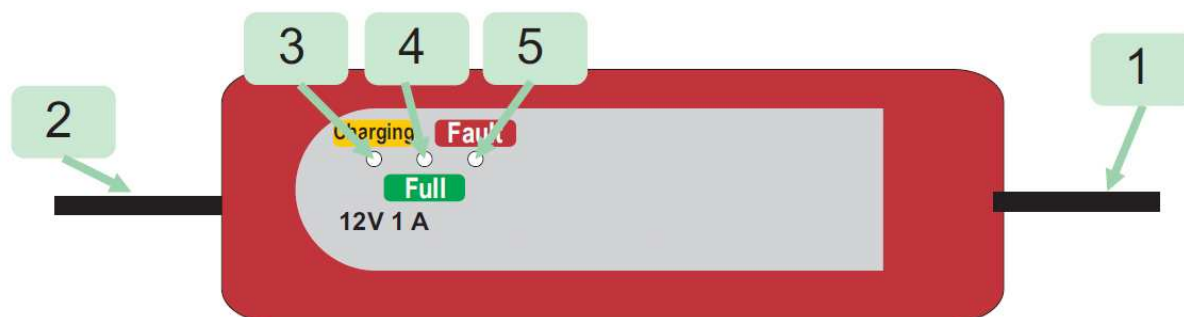
Zjistíte, že se Vaše nová nabíječka lehce obsluhuje a poskytuje bezpečný provoz. A pokud jí poskytnete odpovídající péči, zajistí Vám spolehlivý provoz po dlouhou dobu.

UPOZORNĚNÍ

Před použitím Vašeho nového výrobku SHARKS si pečlivě přečtěte tento Návod na obsluhu a údržbu. Věnujte zvláštní pozornost všem UPOZORNĚNÍM a VAROVÁNÍM.

Váš SHARKS produkt má mnoho vlastností, které Vaši práci ulehčí a zrychlí. Při vývoji tohoto nářadí byla věnována velká pozornost bezpečnosti, provozu a spolehlivosti, s ohledem na jednoduchou údržbu a provoz.

POPIS NABÍJEČKY



- 1) vstupní napětí (vysoké napětí).
- 2) DC výstupní kabely k akumulátoru.
- 3) nabíječka je aktivní = nabíjení baterie
- 4) baterie je plně nabitá
- 5) LED indikátor poruchy

V případě poruchy existují dva důvody (LED dioda č. 5 bude blikat):

a) Přepólování na baterii. zkontrolujte, zda máte červený kabel na kladný a černé na negativní. Jednotka se nezapojí, dokud je to správné.

b) Zkrat na výstupu. Tj. zajištění připojení stejnosměrných výstupních kabelů na baterii, nikoliv svévolně (např. sponkou).

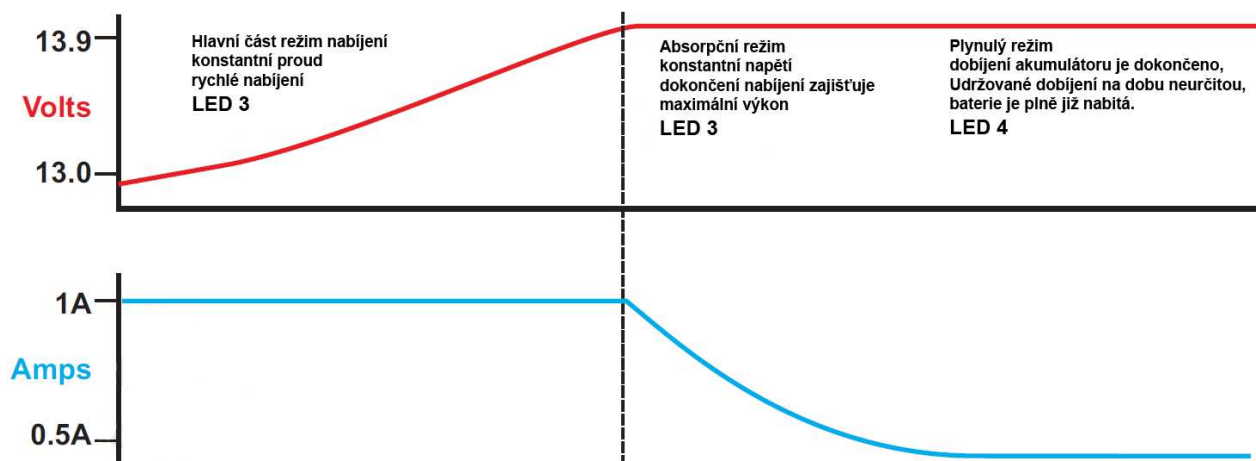
POSTUP NABÍJENÍ

Před připojením do sítě 230 V se ujistěte, že jsou všechny kabely v naprostém pořádku a nedošlo k jejich poškození. Zajistěte elektrické ochranné obvody.

1) Připojte nabíječku na autobaterii 12V. Připojte nabíječku k napájení 230 V AC, ujistěte se, že pracujete v suchém prostředí a žádná voda nemůže způsobit úraz elektrickým proudem. Připojte černý záporný pól a červený na kladný pól. V případě, že to je nesprávné, tj. dojde k přepólování, pak poruchová LED dioda bude blikat. V tomto případě opravte polaritu.

2) Po připojení do sítě 230 V jednotka potřebuje několik vteřin ke spuštění nabíjení. Nabíječka také zjistí, pokud se nebude jednat o 12 V baterii anebo že je baterie špatná. LED dioda pak bude blikat a nabíječka přestane pracovat. Za předpokladu, že nabíječka automaticky zjistí, že je vše v pořádku, bude nabíjet baterii. Doporučuje se nabíjení nepřerušovat.

3) Po ukončení nabíjení jednoduše odpojte nabíječku od sítě 230 V AC a poté odejměte DC kabely.



ZÁRUČNÍ PODMÍNKY SHARKS

Záruční list patří k prodávanému výrobku odpovídajícího čísla jako jeho nedílná součást. Ztráta originálu záručního listu bude důvodem k neuznání záruční opravy. Na výrobky je zákazníkovi (soukromé osobě) poskytována **záruční doba 24 měsíců** ode dne nákupu. Pro firemní zákazníky (IČO) je poskytována záruční doba 12 měsíců ode dne nákupu. V případě zboží, jehož součástí je aku baterie, je na ni garantována životnost 6 měsíců.

V záruční době autorizovaný servis Sharks bezplatně odstraní veškeré vady produktu způsobené výrobní závadou nebo vadným materiálem. Výrobce garantuje zachování odpovídajících funkčních vlastností náradí a jeho bezpečný provoz pouze v případě realizace všech servisních zásahů na náradí v autorizovaném servisu.

Záruka zaniká v těchto případech:

- jedná-li se o přirozené opotřebení funkčních částí výrobku v důsledku používání stroje;
- výrobek byl používán v rozporu s návodem k obsluze;
- závada vznikla nepřipustným zásahem do výrobku (včetně zásahu a úprav neautorizovaným servisem);
- poškození bylo způsobeno vnějšími vlivy, například znečištěním, vystavením strojnehodným povětrnostním podmínkám;
- výrobek je mechanicky poškozen vinou uživatele, dle posouzení servisního střediska běžná údržba výrobku, např. promazání, vyčištění stroje není považována za záruční opravu.

Servis ČR:

Servis Sharks, telefonní čísla: +420774335397; +420774416287
e-mail: servis@sharks-cz.cz

Reklamací uplatňujte u svého obchodníka, případně předejte výrobek přímo do servisu (nejlépe v originálním balení Sharks).

Po obdržení kompletního výrobku v nerozloženém stavu posoudí servis oprávněnost reklamací. Případné záruční opravy potvrdí servis do záručního listu, který je součástí tohoto manuálu.

Záruční lhůta se prodlužuje o dobu od převzetí reklamací servisem (obchodníkem) po odevzdání opraveného výrobku zpět zákazníkovi. Dovozece si vyhrazuje 30 dnů k posouzení reklamací z hlediska nároku na bezplatnou opravu (náhradu) v rámci záruky.

Prodávající je povinen při prodeji seznámit kupujícího s obsluhou výrobku, výrobek předvést a řádně vyplnit záruční list.



Tento produkt nevhazujte do komunálního směsného odpadu. Spotřebitel je povinný odevzdat toto zařízení na sběrném místě, kde se zabezpečuje recyklace elektrických nebo elektronických zařízení. Další informace o separovaném sběru a recyklaci získáte na místním obecním úřadě, firmě zabezpečující sběr vašeho komunálního odpadu nebo v prodejně, kde jste produkt koupili.

Záruční list Záručný list/Karta garancvina Jótállási levél/Garantieschein	<table border="1" style="width: 100%; height: 100%;"> <tr> <td style="text-align: center; vertical-align: middle;">1.oprava</td> </tr> <tr> <td style="text-align: center; vertical-align: middle;">2.oprava</td> </tr> <tr> <td style="text-align: center; vertical-align: middle;">3.oprava</td> </tr> </table>	1.oprava	2.oprava	3.oprava
1.oprava				
2.oprava				
3.oprava				
Výrobek Výrobok	Typ/Serie Typ/Serie			
Razítko/podpis Pečiatka a podpis				
Datum Dátum	Číslo výrobku			

Prohlášení o shodě ES / EC Declaration of Conformity
vydané dle § 13 zákona č. 22/1997 Sb. v platném znění

Tímto prohlašujeme my (*We hereby declare*),
Steen QOS, s.r.o., Bor 3, Karlovy Vary; IČ 27972949
že koncepce a konstrukce níže uvedených přístrojů v provedeních, která uvádíme do oběhu,
odpovídá příslušným základním požadavkům směrnic ES na bezpečnost a hygienu.
(*That the design, type and construction of the following machine, as brought into circulation
by us, comply with the basic safety and health requirements of pertinent EC directives.*)
V případě změny přístroje, která s námi nebyla konzultována, ztrácí toto prohlášení svou
platnost.

Označení přístrojů (*Machine description*): Nabíječka baterií Sharks SH 631

Model výrobku (*Article no*): **SHK386**

Příslušná nařízení vlády (*Applicable EC directive*):

Nařízení vlády č. 17/2003 Sb. o elektrických zařízeních nízkého napětí 2006/95/ES

- Nařízení vlády č. 616/2006 Sb. o elektromagnetické kompatibilitě 2004/108/ES

- Nařízení vlády č. 18/2003 Sb. o elektromagnetické kompatibilitě (89/336/EHS)

- Nařízení vlády č. 325/2005 Sb. o omezení používání určitých nebezpečných látek v EEE
(RoHS) (2002/95/ES)

Směrnice pro strojní zařízení: 2006/42/EC

Nařízení vlády 2000/14/ES, kterým se stanoví technické požadavky na výrobky z hlediska
emisí hluku (ve znění dalších předpisů)

Směrnice pro venkovní použití 2000/14/EC

Použité harmonizované normy (*Applicable harmonised standards*):

ROHS

Č. certifikátů (*No. Certificates*): CNB3130826-01531-E EMC

Vydány zkušebnou (*issued by*):

V Karlových Varech

dne 1. 7. 2013

J. Beneš, jednatel společnosti.



Návod na obsluhu a údržbu Nabíječka baterií Sharks SH 631 Obj. číslo SHK386



Distributor: Steen QOS, s.r.o., Bor 3, Karlovy Vary
Distributor do SR: Sharks Slovakia, s.r.o., Športová 198/61, Hozelec

**PLASTOVÝ OBAL ODSTRÁŇTE Z DOSAHU DĚTÍ, HROZÍ NEBEZPEČÍ
UDUŠENÍ!**

(SK)

**PLASTOVÝ OBAL ODSTRÁŇTE Z DOSAHU DETÍ. HROZÍ NEBEZPEČENSTVO
UDUSENIA!**

Upozornenie:

Pred použitím tohto výrobku preštudujte tento návod a držte sa všetkých bezpečnostných pravidiel a prevádzkových inštrukcií.

Tento výrobok je určený pre hobby a kutilské používanie, nejedná sa o PROFI - radu!

Návod je preložený z originálu výrobcu.

PREDSTAVENIE

Vaša nová SHARKS nabíjačka batérií iste uspokojí Vaše očakávania. Je vyrobená pod najprísnejšími štandardmi kvality SHARKS tak, aby spĺňala vysoké kritéria na hobby prevádzku.

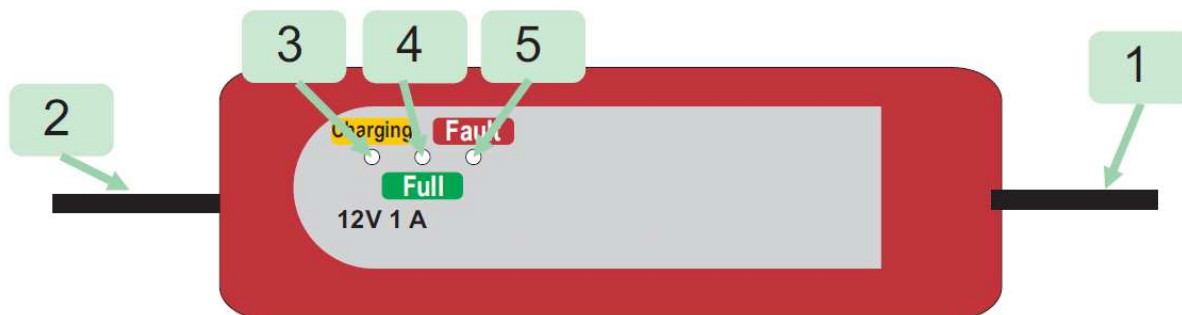
Zistíte, že sa Vaša nová nabíjačka ľahko obsluhuje a poskytuje bezpečnú prevádzku. A ak jej poskytnete zodpovedajúcu starostlivosť, zaistí Vám spoľahlivú prevádzku po dlhú dobu.

UPOZORNENIE

Pred použitím Vášho nového výrobku SHARKS si starostlivo prečítajte tento Návod na obsluhu a údržbu. Venujte zvláštnu pozornosť všetkým UPOZORNENÍM a varovaním.

Váš SHARKS produkt má veľa vlastností, ktoré Vašu prácu uľahčí a zrýchli. Pri vývoji tohto náradia bola venovaná veľká pozornosť bezpečnosti, prevádzky a spoľahlivosti, s ohľadom na jednoduchú údržbu a prevádzku.

POPIS NABÍJAČKY



- 1) vstupné napätie (vysoké napätie).
- 2) DC výstupné káble k akumulátoru.
- 3) nabíjačka je aktívna = nabíjanie batérie
- 4) batéria je plne nabitá
- 5) LED indikátor poruchy

V prípade poruchy existujú dva dôvody (LED dióda č 5 bude blikať):

a) Prepólovanie na batériu. skontrolujte, či máte červený kábel na kladný a čierne na negatívny. Jednotka sa nezapojí, kým je to správne.

b) Skrat na výstupe. Tj. zabezpečenie pripojenia jednosmerných výstupných káblov na batériu, nie svojvoľne (napr. sponkou).

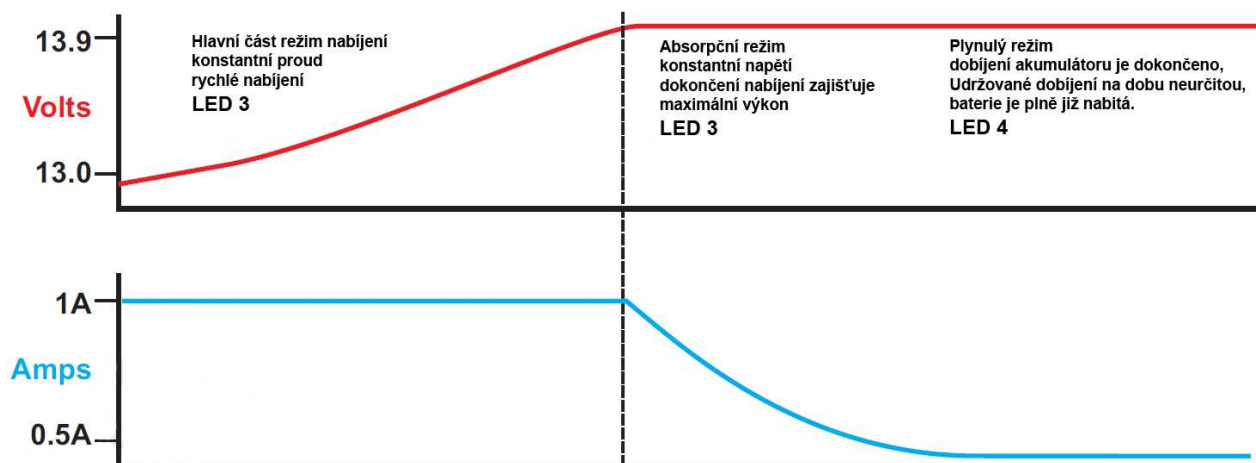
POSTUP NABÍJANIE

Pred pripojením do siete 230 V sa uistite, že sú všetky káble v úplnom poriadku a nedošlo k ich poškodeniu. Zaistite elektrické ochranné obvody.

1) Pripojte nabíjačku na autobatériu 12V. Pripojte nabíjačku k napájaniu 230 V AC, uistite sa, že pracujete v suchom prostredí a žiadna voda nemôže spôsobiť úraz elektrickým prúdom. Pripojte čierny záporný pól a červený na kladný pól. V prípade, že to je nesprávne, tj dôjde k prepólovaniu, potom poruchová LED dióda bude blikať. V tomto prípade opravte polaritu.

2) Po pripojení do siete 230 V jednotka potrebuje niekoľko sekúnd na spustenie nabíjania. Nabíjačka tiež zistí, ak sa nebude jednať o 12 V batériu alebo že je batéria zlá. LED dióda potom bude blikať a nabíjačka prestane pracovať. Za predpokladu, že nabíjačka automaticky zistí, že je všetko v poriadku, bude nabíjať batériu. Odporúča sa nabíjanie nepreerušovať.

3) Po ukončení nabíjania jednoducho odpojte nabíjačku od siete 230 V AC a potom odoberte DC káble.



Záručný list patří k predávanému výrobku zodpovedajúceho čísla ako jeho neoddeliteľná súčasť. Strata originálu záručného listu bude dôvodom k neuznaniu záručnej opravy. Na výrobky je zákazníkovi (súkromnej osobe) poskytovaná záručná doba 24 mesiacov odo dňa nákupu. Pre firemných zákazníkov (IČO) je poskytovaná záručná doba 12 mesiacov odo dňa nákupu. V prípade tovaru, ktorého súčasťou je aku, je na ňu garantovaná životnosť 6 mesiacov. V záručnej dobe autorizovaný servis Sharks bezplatne odstráni všetky vady produktu spôsobené výrobnou závadou alebo chybným materiálom. Výrobca garantuje zachovanie zodpovedajúcich funkčných vlastností náradia a jeho bezpečnú prevádzku iba v prípade realizácie všetkých servisných zásahov na náradí v autorizovanom servise.

Záruka zaniká v týchto prípadoch:

- ak ide o prirodzené opotrebovanie funkčných častí výrobku v dôsledku používania stroja;
- výrobok bol používaný v rozpore s návodom na obsluhu;
- závada vznikla neprípustným zásahom do výrobku (vrátane zásahu a úprav neautorizovaným servisom);
- poškodenie bolo spôsobené vonkajšími vplyvmi, napríklad znečistením, vystavením strojenevhodným poveternostným podmienkam;
- výrobok je mechanicky poškodený vinou užívateľa, podľa posúdenia servisného strediska bežná údržba výrobku, napr. premazanie, vyčistenie stroja nie je považovaná za záručnú opravu.

Servis SK:

Reklamácie uplatňujte na telefónnom čísle: 0918 999402.

e-mail: sharks-slovakia@hotmail.com

Reklamáciu uplatňujte u svojho obchodníka, prípadne odovzdajte výrobok priamo do servisu (najlepšie v originálnom balení Sharks).

Po obdržaní kompletného výrobku v nerozloženom stave posúdi servis oprávnenosť reklamácie. Prípadné záručné opravy potvrdí servis do záručného listu, ktorý je súčasťou tohto manuálu českej verzie.

Záručná lehota sa predlžuje o čas od prevzatia reklamácie servisom (obchodníkom) po odovzdaní opraveného výrobku späť zákazníkovi. Dovozca si vyhradzuje 30 dní na posúdenie reklamácie z hľadiska nároku na bezplatnú opravu (náhradu) v rámci záruky.

Predávajúci je povinný pri predaji zoznámiť kupujúceho s obsluhou výrobku, výrobok predviesť a riadne vyplniť záručný list.



Tento produkt nevyhadzujte do komunálneho zmiešaného odpadu. Spotrebiteľ je povinný odovzdať toto zariadenie na zbernom mieste, kde sa zabezpečuje recyklácia elektrických alebo elektronických zariadení. Ďalšie informácie o separovaní zberu a recyklácii získate na miestnom obecnom úrade, firme zabezpečujúcej zber vášho komunálneho odpadu alebo v predajni, kde ste výrobok kúpili.