

# NÁVOD K OBSLUZE

Elektrické topidlo s ventilátorem

## Professor DL-04T



*Před prvním použitím si důkladně přečtěte celý návod k obsluze  
a uschovejte pro případ pozdější potřeby.*

## Vážený zákazníku,

děkujeme Vám za zakoupení výrobku Professor. Přístroje značky Professor jsou vyráběny za použití nejnovějších výrobních metod s důrazem na kvalitu, snadnou obsluhu a dlouhou životnost.

Před použitím si přečtěte tento návod a důsledně se jím řiďte. Na poškození způsobená nedodržáním pokynů k obsluze nemůže být uplatněna záruka. Návod uschovejte pro případné pozdější použití.

## CHARAKTERISTIKA VÝROBKU

Automatická regulace teploty pro zajištění optimální teplotní hladiny.

Dvě možnosti volby výkonu.

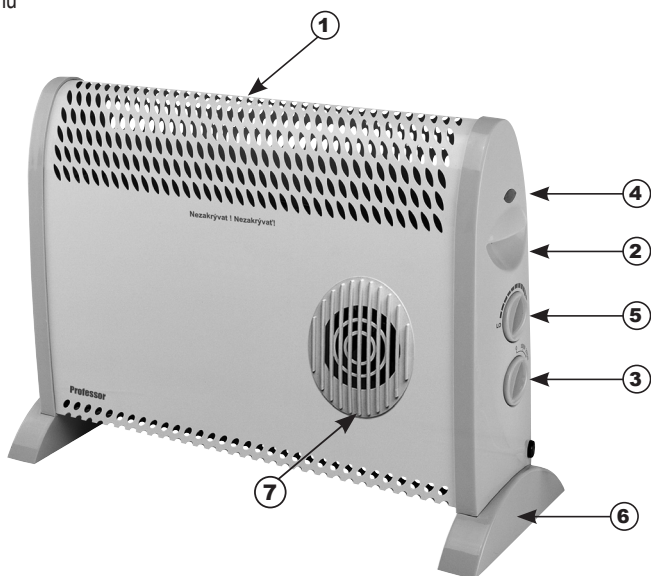
Ventilátor pro lepší cirkulaci ohřátého vzduchu v místnosti.

Tichý provoz.

Praktická madla pro snadné přenášení.

## POPIS

1. výdech horkého vzduchu
2. madla
3. volič výkonu
4. světelný indikátor
5. termostat
6. nožky
7. ventilátor



## DŮLEŽITÉ BEZPEČNOSTNÍ INSTRUKCE

- Výrobek je určen výhradně pro použití v domácnosti.
- Před prvním použitím se ujistěte, že napětí ve Vaší elektrické síti odpovídá napětí uvedenému na štítku spotřebiče.
- Tento spotřebič není vhodný pro provoz ve vlhkém prostředí. Nepoužívejte jej v koupelnách, v blízkosti umyvadel, dřezů, van, bazénů apod. Nikdy přístroj ani přívodní šňůru neponořujte do vody.
- Nenechávejte zapnutý přístroj bez dozoru.
- Tento výrobek není určen pro používání osobami (včetně dětí), jimž fyzická, smyslová nebo mentální neschopnost či nedostatek zkušeností a znalostí zabraňuje v bezpečném používání spotřebiče, pokud na ně nebude dohlíženo nebo pokud nebyly instruovány ohledně použití spotřebiče osobou zodpovědnou za jejich bezpečnost.
- Na děti by se mělo dohlížet, aby se zajistilo, že si nebudou se spotřebičem hrát.
- Spotřebič neumísťujte v blízkosti jakéhokoliv tepelného zdroje.
- Nikdy nepoužívejte přístroj s poškozenou přívodní šňůrou nebo zástrčkou. Přístroj odpojte ze sítě vytažením za zástrčku, nikdy netahejte za přívodní šňůru.
- Nepokládejte přístroj ani přívodní šňůru na horkou plochu.
- Nepokoušejte se sami opravovat přístroj, zástrčku nebo přívodní šňůru. Přenechte to příslušnému kvalifikovanému opraváři.
- Zajistěte, aby přístroj stál vždy na rovném a pevném podkladu. Nestavte přístroj na měkké podložky, např. pohovku nebo postel.
- Proud vzduchu z přístroje nesmí mířit na záclony, závěsy, nábytek a hořlavé látky.
- Přístroj nepoužívejte pro sušení oblečení.
- Přístroj používejte výhradně ve svislé poloze.
- Při čištění nebo manipulaci s přístrojem se přesvědčte, že je přístroj odpojen od elektrické sítě.
- Neobsluhujte přístroj mokřýma rukama.
- Pokud přístroj nepoužíváte, odpojte jej od el. sítě.
- Nevhodné pro venkovní použití.
- Nedoporučujeme použití prodlužovacích kabelů.
- Přístroj nepoužívejte v místech se zvýšenou koncentrací hořlavých par, např. v dílně při lakování, čištění apod.
- Přístroj umístěte na rovný, pevný a suchý podklad ve vzdálenosti alespoň 0,5 m od hořlavých látek. Nesmí být vystaven vlhkému a chemicky agresivnímu prostředí.
- Nestavte spotřebič v blízkosti vznětlivých předmětů a předmětů, které se snadno deformují vlivem teploty. Minimální vzdálenost musí být 0,9 m.
- Dovnitř přístroje nikdy nezasunujte žádné předměty.
- Vyvarujte se používání přístroje v prašném prostředí.
- Přístroj nesmí být umístěn těsně pod zásuvkou.
- Nepoužívejte topidlo v bezprostředním okolí vany, sprchy nebo plaveckého bazénu.
- Nepoužívejte topidlo s programem, časovým spínačem nebo jakoukoli jinou součástí, která jej spíná automaticky. Existuje nebezpečí vzniku požáru.
- Přístroj vypněte a odpojte ze zásuvky vždy, když jej nepoužíváte, před čištěním a přenášením



Nezakrývat – Aby se zabránilo přehřátí, nezakrývejte topidlo!

## OBSLUHA

Před prvním zapnutím namontujte nožky, viz. obrázek.

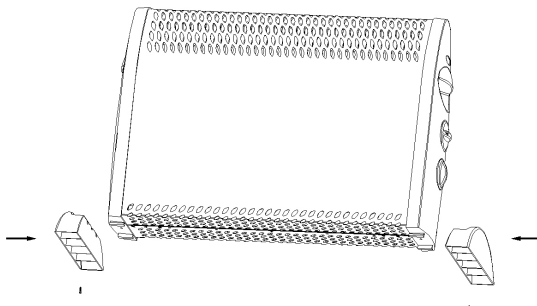
Šrouby jsou součástí balení.

Umístěte přístroj na vhodné místo, nejméně 50 cm od nábytku a hořlavých předmětů jako jsou např. záclony, polštáře apod. Tato vzdálenost je nutná jak pro snížení rizika požáru, tak pro správnou cirkulaci vzduchu v místnosti.

Napojte přístroj na elektrickou síť.

Přepínačem zvolte výkon topidla (1000 W, 2000 W, 2000 W + ventilátor).

Otočte ovladačem termostatu na maximum. Ve chvíli, kdy je místnost vytopena na optimální teplotu, otočte regulátorem



do pozice, kdy zhasne kontrolka. Tím je teplota nastavena a přístroj sepne vždy, když teplota klesne pod zvolenou hodnotu. Zapnutím ventilátoru zkrátíte dobu potřebnou pro vyhřátí místnosti.

## ČIŠTĚNÍ A ÚDRŽBA

Před čištěním vždy přístroj odpojte od el. sítě. K omytí použijte jemný navlhčený hadřík. Nepoužívejte rozpouštědla ani čisticí prostředky s brusným efektem. Nikdy přístroj nenamáčejte do vody!

Přístroj skladujte vždy ve vodorovné poloze, na suchém bezprašném místě, pokud možno v původním obalu.

## TECHNICKÁ DATA

Jmenovité napětí : 220-240V ~ 50 Hz

Příkon : 1700-2000 W

Hmotnost : 3,0 kg

Hlučnost: < 54,5 dB



### Zpětný odběr elektroodpadu Informace pro uživatele k likvidaci elektrických a elektronických zařízení (z domácnosti)

Uvedený symbol na výrobku nebo v průvodní dokumentaci znamená, že použité elektrické nebo elektronické výrobky nesmí být likvidovány společně s komunálním odpadem. Za účelem správné likvidace výrobku jej odevzdejte na určených sběrných místech, kde budou přijata zdarma.

Správnou likvidací tohoto produktu pomůžete zachovat cenné přírodní zdroje a napomáháte prevenci potenciálních negativních dopadů na životní prostředí a lidské zdraví, což by mohly být důsledky nesprávné likvidace odpadů. Další podrobnosti si vyžádejte od místního úřadu, nejbližšího sběrného místa, v Zákonu o odpadech příslušné země, v ČR č. 185/2001 Sb. v platném znění. Dále rovněž na [www.zasobovani.cz/odber](http://www.zasobovani.cz/odber) a na internetových stránkách [www.elektrowin.cz](http://www.elektrowin.cz) a [www.asekol.cz](http://www.asekol.cz) (likvidace elektroodpadu).

Při nesprávné likvidaci tohoto druhu odpadu mohou být v souladu s národními předpisy uděleny pokuty.

## Záruční prohlášení

Děkujeme Vám za důvěru v tento výrobek. Věříme, že s ním budete maximálně spokojeni. Jestliže jste se rozhodli zakoupit některý výrobek z oblasti drobných kuchyňských spotřebičů, péče o tělo nebo spotřební elektroniku, dovolujeme si Vás upozornit na několik skutečností.

- Při výběru přístroje pečlivě zvažte, jaké funkce od přístroje požadujete. Pokud Vám nebude výrobek v budoucnu vyhovovat, není tato skutečnost důvodem k reklamaci.
- Před prvním použitím si pozorně přečtěte přiložený návod a důsledně se jím řiďte.
- Veškeré výrobky slouží pro domácí použití. Pro profesionální použití jsou určeny výrobky specializovaných výrobců.
- Všechny doklady o koupi a o případných opravách Vašeho výrobku pečlivě uschovejte po dobu 3 let pro poskytnutí maximálně kvalitního záručního a pozáručního servisu.

Na tento domácí spotřebič poskytujeme záruku na bezchybnou funkci po dobu **24 měsíců** od data zakoupení výrobku spotřebitelem. Záruka se vztahuje na závady způsobené chybou výroby nebo vadou materiálu.

Záruku lze uplatňovat u organizace, u které byl výrobek zakoupen. Záruka je neplatná, jestliže je závada způsobena mechanickým poškozením (např. při přepravě), nesprávným používáním nebo používáním v rozporu s návodem k obsluze, neodvratnou událostí (např. živelná pohroma), byl-li výrobek připojen na jiné síťové napětí, než pro které je určen a také v případě úprav nebo oprav provedených osobami, jež k tomuto zákroku nemají oprávnění. Výrobky jsou určeny pro použití v domácnosti. Při použití jiným způsobem nemůže být záruka uplatněna.

V případě poruchy se obraťte na prodejce, u kterého jste výrobek zakoupili, nebo na celostátního nositele servisu, firmu Interservis Liberec s.r.o. Při reklamaci je potřeba doložit doklad o koupi výrobku.

V případě nerespektování těchto zásad nemůžeme uznat případnou reklamaci.

Servis: Interservis Liberec s.r.o.,  
28.října 41, 460 07 Liberec 7,  
[www.inter-servis.cz](http://www.inter-servis.cz), tel.: 482771547

# NÁVOD NA OBSLUHU

Elektrický ohrievač s ventilátorom

## Professor DL-04T



*Skôr ako uvediete prístroj do prevádzky, pozorne si prečítajte celý návod na obsluhu a uschovajte ho pre prípadné budúce nahľadnutie.*

## Vážený zákazník,

ďakujeme Vám za zakúpenie výrobku Professor. Prístroje značky Professor sú vyrábané použitím najnovších výrobných metód s dôrazom na kvalitu, ľahkú obsluhu a dlhú životnosť.

Pred použitím si prečítajte tento návod a dôsledne sa ním riadte. Na poškodenia spôsobené nedodržaním pokynov na obsluhu nemôže byť uplatnená záruka. Návod uschovajte pre prípadné neskoršie použitie.

## CHARAKTERISTIKA VÝROBKU

Automatická regulácia teploty pre zaistenie optimálnej teplotnej hladiny.

Dve možnosti voľby výkonu.

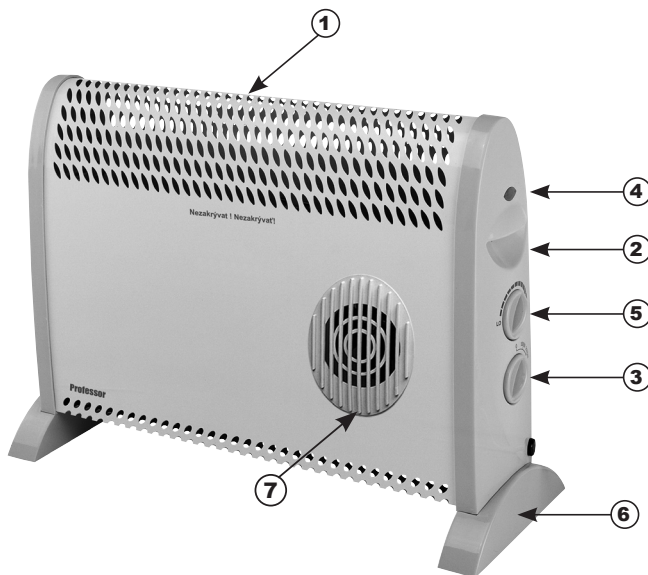
Ventilátor pre lepšiu cirkuláciu ohriateho vzduchu v miestnosti.

Tichý chod.

Praktická držadlá pre ľahké prenášanie.

## POPIS

1. výstup horúceho vzduchu
2. držadlá
3. volič výkonu
4. svetelná indikácia
5. termostat
6. nôžky
7. ventilátor



## DŮLEŽITÉ BEZPEČNOSTNÉ INŠTRUKCIE

- Výrobok je určený výhradne na použitie v domácnosti.
- Pred prvým použitím sa uistite, že napätie vo vašej elektrickej sieti zodpovedá napätiu uvedenému na štítku spotrebiča.
- Tento spotrebič nie je vhodný na prevádzku vo vlhkom prostredí. Nepoužívajte ho v kúpeľniach, v blízkosti umývadiel, drezov, vaní, bazénov a pod. Nikdy prístroj ani prírodný kábel neponárajte do vody.
- Nenechávajte zapnutý prístroj bez dozoru.
- Tento spotrebič nie je určený na používanie osobami (vrátane detí) so zníženými fyzickými, zmyslovými alebo mentálnymi schopnosťami, alebo s nedostatkom skúseností a vedomostí, pokiaľ im osoba zodpovedná za ich bezpečnosť neposkytne dohľad alebo ich nepoučila o používaní spotrebiča.
- Deti by mali byť pod dohľadom, aby sa zaistilo, že sa so spotrebičom nehrajú.
- Spotrebič neumiestňujte v blízkosti akéhokoľvek tepelného zdroja.
- Nikdy nepoužívajte prístroj s poškodeným prírodným káblom alebo zástrčkou. Prístroj odopájajte zo siete vytiahnutím za zástrčku, nikdy neťahajte za prírodný kábel.
- Nekladte prístroj ani prírodný kábel na horúcu plochu.
- Nepokúšajte sa sami opravovať prístroj, zástrčku alebo prírodný kábel. Prenechajte to príslušnému kvalifikovanému opravárovi.
- Zaistite, aby prístroj stál vždy na rovnom a pevnom podklade. Nestavajte prístroj na mäkké podložky, napr. pohovku alebo posteľ.
- Prúd vzduchu z prístroja nesmie mieriť na záclony, závesy, nábytok a horľavé látky.
- Prístroj nepoužívajte na sušenie oblečenia.
- Prístroj používajte výhradne v zvislej polohe.
- Pri čistení alebo manipulácii s prístrojom sa presvedčite, že je prístroj odpojený od elektrickej siete.
- Neobsluhujte prístroj mokрыmi rukami.
- Ak prístroj nepoužívate, odpojte ho od el. siete.
- Nevhodné pre vonkajšie použitie.
- Neodporúčame použitie predlžovacích káblov.
- Prístroj nepoužívajte v miestach so zvýšenou koncentráciou horľavých pár, napr. v dielni pri lakovaní, čistení a pod.
- Teplovzdušný ventilátor umiestnite na rovný, pevný a suchý podklad vo vzdialenosti aspoň 0,5 m od horľavých látok. Nesmie byť vystavený vlhkému a chemicky agresívnemu prostrediu.
- Neumiestňujte spotrebič do blízkosti vznetlivých predmetov a predmetov, ktoré sa ľahko deformujú vplyvom teploty. Minimálna vzdialenosť musí byť 0,9 m.
- Nikdy nezasunujte žiadne predmety do prístroje.
- Vyvarujte sa používaniu spotrebiča v prašnom prostredí.
- Prístroj nesmie byť umiestnený tesne pod zásuvkou!
- Nepoužívajte prístroj v bezprostrednom okolí vane, sprchy či plaveckého bazénu.
- Nepoužívajte prístroj s programom, časovým spínačom alebo akoukoľvek inou súčasťou, ktorá jej zapne automaticky. Existuje nebezpečenstvo vzniku ohňa.
- Prístroj vypnite a odpojte zo zásuvky vždy, keď jej nepoužívate, pred čistením a prenášaním.



Aby sa zabránilo prehriatiu, nezakrývajte prístroj!

## OBSLUHA

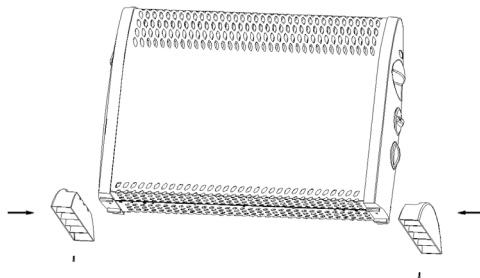
Pred prvým zapnutím namontujte nôžky, viď obrázok. Skrutky sú súčasťou balenia.

Umiestnite prístroj na vhodné miesto, najmenej 50 cm od nábytku a horľavých predmetov ako sú napr. záclony, vankúše a pod. Táto vzdialenosť je nutná ako pre zníženie rizika požiaru, tak pre správnu cirkuláciu vzduchu v miestnosti.

Napojte prístroj na elektrickú sieť.

Prepínačom zvolte výkon ohrievača (1000 W, 2000 W, 2000 W + ventilátor).

Otočte ovládačom termostatu na maximum. Vo chvíli, kedy je miestnosť vykúrená na optimálnu teplotu, otočte regulátorom do pozície, kedy zhasne kontrolka. Tým je teplota nastavená a prístroj zopne vždy, keď teplota klesne pod zvolenú hodnotu. Zapnutím ventilátora skrátime čas potrebný na vyhriatie miestnosti.



## ČISTENIE A ÚDRŽBA

Pred čistením vždy prístroj odpojte od el. siete. Na umytie použite jemnú navlhčenú handričku. Nepoužívajte rozpúšťadlá ani čistiace prostriedky s brúsnyim efektom. Nikdy prístroj nenamáčajte do vody!

Prístroj skladujte vždy v zvislej polohe, na suchom bezprašnom mieste, ak možno v pôvodnom obale.

## TECHNICKÉ DÁTA

Menovité napätie : 220-240V ~ 50 Hz

Príkon : 1700-2000 W

Hmotnosť : 3,0 kg

Hlučnosť: < 54,5 dB



### Spätný odber elektroodpadu Informácie pre používateľa ohľadom likvidácie elektrických a elektronických zariadení (z domácností)

Uvedený symbol na výrobku alebo v sprievodnej dokumentácii znamená, že použité elektrické alebo elektronické výrobky nesmú byť likvidované spoločne s komunálnym odpadom. Za účelom správnej likvidácie výrobku ho odovzdajte na určených zberných miestach, kde budú prijaté zdarma.

Správnou likvidáciou tohto produktu pomôžete zachovať cenné prírodné zdroje a napomáhate prevencii potenciálnych negatívnych dopadov na životné prostredie a ľudské zdravie, čo by mohli byť dôsledky nesprávnej likvidácie odpadov. Ďalšie podrobnosti si vyžadajte od miestneho úradu, najbližšieho zberného miesta, v Zákone o odpadoch príslušnej zeme, v ČR č. 185/2001 Sb. v platnom znení. Dialek rovnako na [www.zasobovani.cz/odber](http://www.zasobovani.cz/odber) a na internetových stránkach [www.envidom.sk](http://www.envidom.sk) (likvidácia elektroodpadu).

Pri nesprávnej likvidácii tohto druhu odpadu môžu byť v súlade s národnými predpismi udelené pokuty.

## Vyhlásenie o záruke

Ďakujeme Vám za dôveru v tento výrobok. Veríme, že s ním budete maximálne spokojní. Ak ste sa rozhodli zakúpiť si niektorý výrobok z oblasti drobných kuchynských spotrebičov, starostlivosti o telo alebo spotrebnej elektroniky, dovoľujeme si Vás upozorniť na niekoľko skutočností.

- Pri výbere prístroja starostlivo zvažte, aké funkcie od prístroja požadujete. Ak Vám nebude výrobok v budúcnosti vyhovovať, nie je táto skutočnosť dôvodom na reklamáciu.
- Pred prvým použitím si pozorne prečítajte priložený návod a dôsledne ho dodržiavajte.
- Všetky výrobky slúžia na použitie v domácnosti. Pre profesionálne použitie sú určené výrobky špecializovaných výrobcov.
- Všetky doklady o zakúpení a o prípadných opravách Vášho výrobku starostlivo uschovajte po dobu 3 rokov pre poskytnutie maximálne kvalitného záručného a pozáručného servisu.

Na tento domáci spotrebič poskytujeme záruku na bezchybnú funkciu po dobu **24 mesiacov** od dátumu zakúpenia výrobku spotrebičom. Záruka sa vzťahuje na závady spôsobené chybou výroby alebo chybou materiálu.

Záruka je možné uplatňovať u organizácie, u ktorej bol výrobok zakúpený. Záruka je neplatná, ak je závada spôsobená mechanickým poškodením (napr. pri preprave), nesprávnym používaním alebo používaním v rozpore s návodom na obsluhu, neodvratnou udalosťou (napr. živelná pohroma), ak bol výrobok pripojený na iné sieťové napätie, než pre ktoré je určený, a tiež v prípade úprav alebo opráv vykonaných osobami, ktoré na tento zárok nemajú oprávnenie. Výrobky sú určené pre použitie v domácnosti. Pri použití iným spôsobom nemôže byť záruka uplatnená.

V prípade poruchy sa obráťte na predajcu, u ktorého ste výrobok kúpili. Pri reklamacii je treba doložiť doklad o kúpi výrobku.

V prípade nerešpektovania týchto zásad nemôžeme uznať prípadnú reklamáciu.

### Zodpovedný zástupca pre Slovensko:

TV Servis s r.o.,

Baláž Dušan, Halenárská 12, 460 07 Trnava, tel.:335513371